

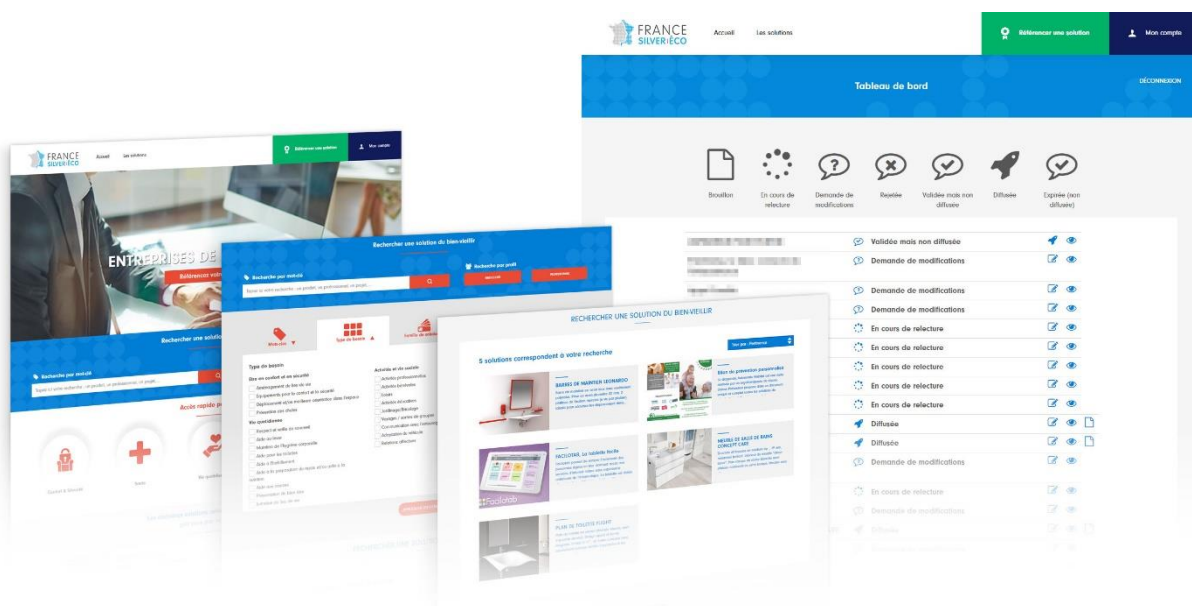


RÉFÉRENCEZ VOTRE SOLUTION SUR

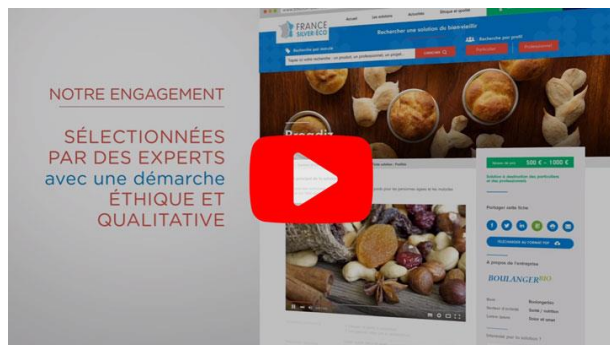
Solutions-Bien-Vieillir.com

Le portail de référencement des solutions du bien-vieillir de FRANCE SILVER ÉCO

Guide d'utilisation



DÉCOUVREZ LA VIDÉO DE PRÉSENTATION



CONSULTEZ LA PRÉSENTATION



Le portail de référence des solutions du bien-vieillir

Le site [Solutions-Bien-Vieillir](#) est un portail unique de référencement des solutions du bien-vieillir s'appuyant sur [une analyse qualitative d'experts](#) de la Silver Économie. Destiné à tous les publics – personnes âgées, aidants et intervenants professionnels, financeurs publics et privés, entreprises – il est facile d'usage et met l'accent sur les produits innovants de la filière.

Ce site d'information présente une sélection de solutions pour améliorer le quotidien des séniors.

Les produits référencés sont à utiliser au sein du lieu de vie et destinés aux personnes autonomes ou en perte d'autonomie. Ces produits peuvent avoir des services associés : conseil, accompagnement, prise en charge, maintenance.

⚠ Le portail n'est pas :

- Un annuaire d'entreprises de la Silver Économie
- Un site de vente en ligne
- Un outil d'évaluation de la compensation
- Un site d'information sur les services d'accompagnement et de prise en charge

Processus de référencement d'une solution

CRÉEZ VOTRE COMPTE



Inscrivez-vous
sur le portail

solutions-bien-vieillir.com

RÉFÉRENCEZ VOTRE SOLUTION



Complétez
votre fiche-solution

Précisez son adéquation
avec les besoins des séniors



Modifiez la

Ajoutez des informations
après examen des experts



Diffusez la !

Après validation,
en ligne pendant un an

Le Comité d'experts indépendants analyse puis valide ou refuse votre fiche-solution. Avant de la valider, il peut vous demander de compléter des informations ou d'effectuer des modifications.

 **Frais d'instruction : 50€** – à régler à la création de la fiche-solution.

 **Frais d'abonnement annuel** – à régler à la publication de chaque fiche-solution sur le portail
Tarif dégressif en fonction du nombre de fiches-solutions déjà référencées :

- 200€/fiche-solutions /an
- 150€/fiche-solutions /an à partir de la 20^{ème} fiche
- 100€/fiche-solutions /an à partir de la 50^{ème} fiche

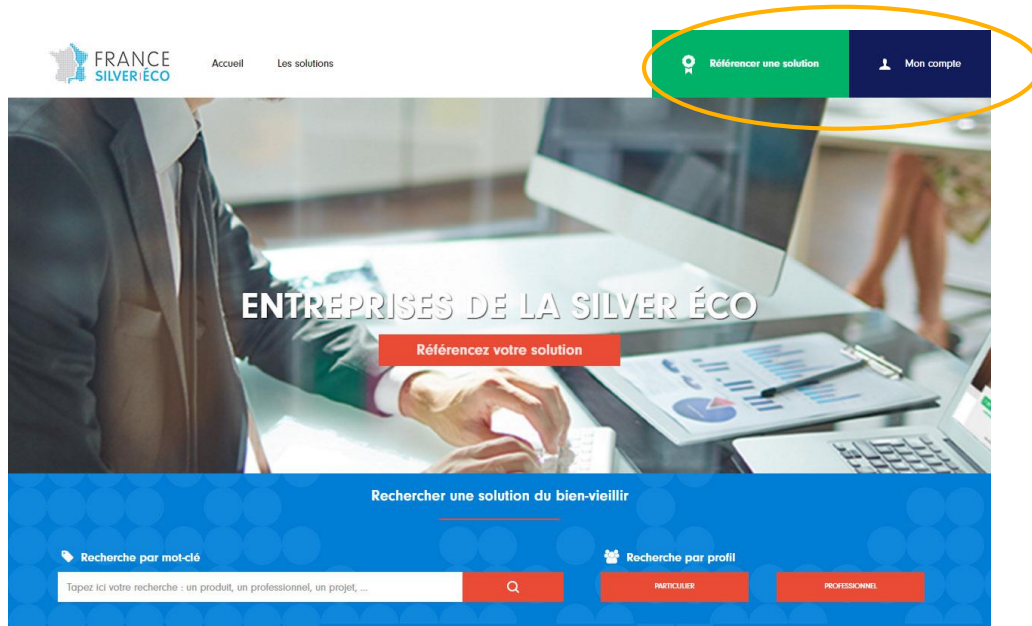
 **Adoptez un pack prépayé et économisez davantage – jusqu'à 10 fiches gratuites :**

- Pack 10 fiches : 2250 € au lieu de 2500 € (soit 1 fiche-solution gratuite)
- Pack 20 fiches : 4000 € au lieu de 4950 € (soit 4 fiches-solutions gratuites)
- Pack 50 fiches : 9000 € au lieu de 10 900 € (soit 10 fiches-solutions gratuites)

Contactez-nous !

1 Créez votre compte

Créez votre compte en cliquant sur « Mon compte » ou découvrez la procédure de référencement sur la page « Référencer un solution ».



Page d'accueil

Vous devez confirmer votre inscription en cliquant sur le lien du message de confirmation que vous avez reçu sur votre messagerie (l'adresse e-mail ayant servi à l'inscription).



Vous ne pouvez créer qu'un seul compte par entreprise. Si plusieurs collaborateurs souhaitent référencer des fiches, ils doivent partager le même compte (identifiant / mot de passe).

À tout moment, vous pouvez modifier les informations vous concernant, ainsi que modifier votre mot de passe, en cliquant sur « Gérer mon compte ».



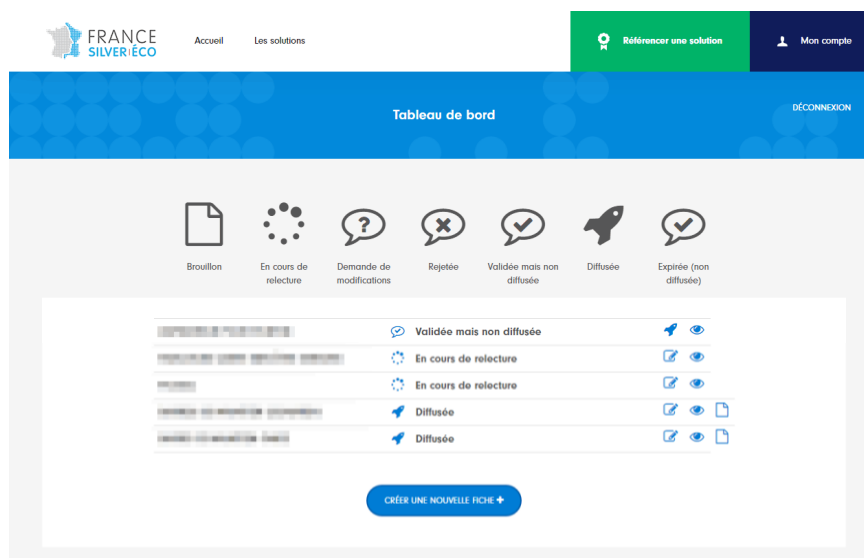
Mot de passe oublié ?

Sur la page de connexion, cliquez sur « Mot de passe oublié ? ». Vous recevrez un e-mail pour le réinitialiser, à l'adresse utilisée lors de l'inscription.

2








Découvrez votre tableau de bord

Lorsque vous êtes connecté, vous accédez à votre tableau de bord. Ce dernier regroupe l'ensemble de vos solutions référencées ou en cours de référencement. C'est également ici que vous pouvez créer une nouvelle fiche-solution.





Votre tableau de bord après création de plusieurs fiches-solutions.

Des filtres vous permettent de trier les fiches-solutions par statut :

- | | |
|--|--|
|  Brouillon | Vous avez commencé à compléter la fiche mais ne l'avez pas soumise au comité d'experts. |
|  En cours de relecture | Le comité d'experts analyse votre fiche. |
|  Demande de modifications | Vous êtes invité à modifier/compléter votre fiche suite aux remarques et propositions du comité d'experts. |
|  Rejetée | La solution n'a pas été acceptée par le comité d'experts. |
|  Validée | La solution a été acceptée par le comité d'experts. Vous devez effectuer le paiement préalable à la mise en ligne. |
|  Diffusée | La solution est actuellement en ligne sur le portail. |
|  Expirée | Vous devez renouveler la diffusion de votre fiche. |

Selon le statut de la fiche vous pouvez :

-  Voir la fiche (aucune modification possible).
-  Modifier/compléter la fiche.

3

Référez votre solution

En bas de votre tableau de bord, un bouton vous permet de créer une nouvelle fiche-solution.

CRÉER UNE NOUVELLE FICHE +

 Avant de compléter la fiche, un écran vous invite à régler les 50€ de frais d'instruction.

La fiche comporte 6 étapes :

- ✓ **Description générale de la solution**
Présentation détaillée, valeur ajoutée et visuels.
- ✓ **Description de la solution par rapport aux besoins**
Besoins des seniors couverts et familles de solution.
- ✓ **Caractéristique techniques de la solution**
Informations techniques : dimensions, compositions, etc.
- ✓ **Services attenants à la solution**
Éventuels services attenants : installation, maintenance, etc.
- ✓ **Conditions d'usages et éventuels risques associés à l'usage de la solution**
Public cible, accompagnement nécessaire, etc.
- ✓ **Commercialisation et distribution de la solution**
Fourchette de prix, type de vente, informations distributeurs.



À tout moment, vous pouvez quitter l'application et reprendre ensuite la saisie d'une fiche à l'étape où vous l'aviez laissé.

Quelques conseils :

- Expliquer **en quoi votre solution répond bien**
- Présentez votre solution de façon **compréhensible** (pour les aidants, professionnels...) : restez **clair et précis**, adaptez votre niveau de langage (grand public et non technique),
- Soyez attentif à la formulation (**syntaxe, orthographe, conjugaison**) : cela évitera des échanges sur ces aspects avec le comité d'experts ;
- N'utilisez pas une formulation à caractère commercial : le portail n'est pas un site d'achat en ligne, il permet de guider l'utilisateur final dans ses choix pour améliorer ou maintenir son autonomie ou rendre la perte d'autonomie moins contraignante au quotidien pour lui et/ou son entourage.

Les visuels illustrant votre solution

Formats d'images conseillés :

Formats .jpg, .png, .gif

- **Bandeau : 1280 x 380 px**

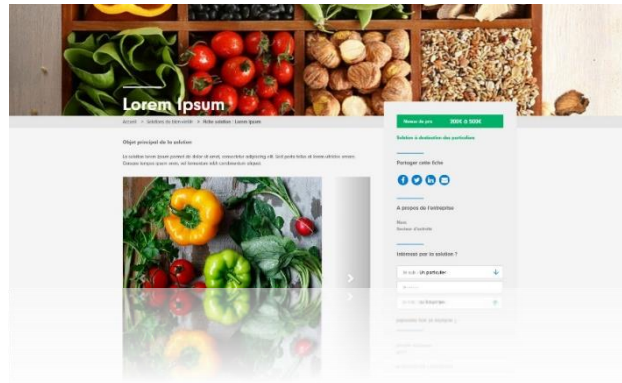
C'est une image d'ambiance, tronquée en fonction de la taille de la fenêtre (responsive design). Un dégradé sombre et le nom de la solution, en blanc, apparaîtront en surimpression.

⚠️ **Veillez à ce qu'il n'y ait aucun texte au sein de cette image.**

- **Visuels produit (carrousel) : 800 x 600 px**

Le premier visuel est repris pour illustrer la solution dans les résultats de recherche. Vous pouvez ajouter jusqu'à 5 visuels qui apparaîtront sous forme de carrousel.

⚠️ **Les images du produit doivent toutes être de mêmes dimensions.**



- **Vidéo :**

Vous pouvez ajouter l'URL d'une vidéo du produit (youtube, dailymotion, vimeo, ...). Pensez à sous-titrer vos vidéos pour en faciliter l'accès au plus grand nombre.



Pour soumettre votre fiche au comité d'experts, vous devez compléter toutes les étapes en cliquant sur « suivant » puis **valider** la dernière étape de votre fiche.

La fiche passe alors en statut « **En cours de relecture** »

Vous avez validé ? Quelles sont les prochaines étapes ?

- **La fiche est envoyée au comité d'experts**

L'expert qui vérifie votre fiche connaît votre domaine d'activité et n'a pas de conflit d'intérêt avec votre entreprise.

- **Le comité d'expert :**

- ✓ **Valide votre fiche :**

- 📅 Il vous suffit de régler les frais d'abonnement annuel et votre fiche solution est immédiatement publiée sur le portail de référencement des solutions-bien-vivre.com

- ? **Vous demande des modifications :**

- Depuis votre tableau de bord, modifiez votre fiche ✎ en reprenant les étapes non validées ❌ en fonction des remarques et commentaires du comité d'experts.

Les commentaires sont situés en bas de page. Vous pouvez également en laisser.

L'objectif est de ne pas dépasser 2 ou 3 allers-retours. Cela nécessite une attention particulière lors de la phase de relecture/validation de la part de l'expert et de votre part. Le processus complet devrait au maximum prendre 1 mois.

- ✗ **Rejette votre fiche**

- Vous êtes alerté par e-mail.

NOTRE ACTUALITÉ SUR
france-silvereco.fr



14 rue Alexandre Parodi, 75010 Paris – France
+33 (0)4 84 25 12 72

contact@france-silvereco.fr

france-silvereco.fr



ACTEUR DE LA
SILVER ECO

FILÈRE INNOVANTE SOUTENUE
PAR LE GOUVERNEMENT FRANÇAIS